

LYON PÔLE BOURSE : BILAN ANNUEL 2018

**LE LPB 40 AFFICHE UNE BAISSÉ ANNUELLE DE 26,8 %
MAIS CONSERVE DEPUIS 2015 UNE PERFORMANCE SUPERIEURE
AU CAC MID&SMALL ET AU CAC 40**

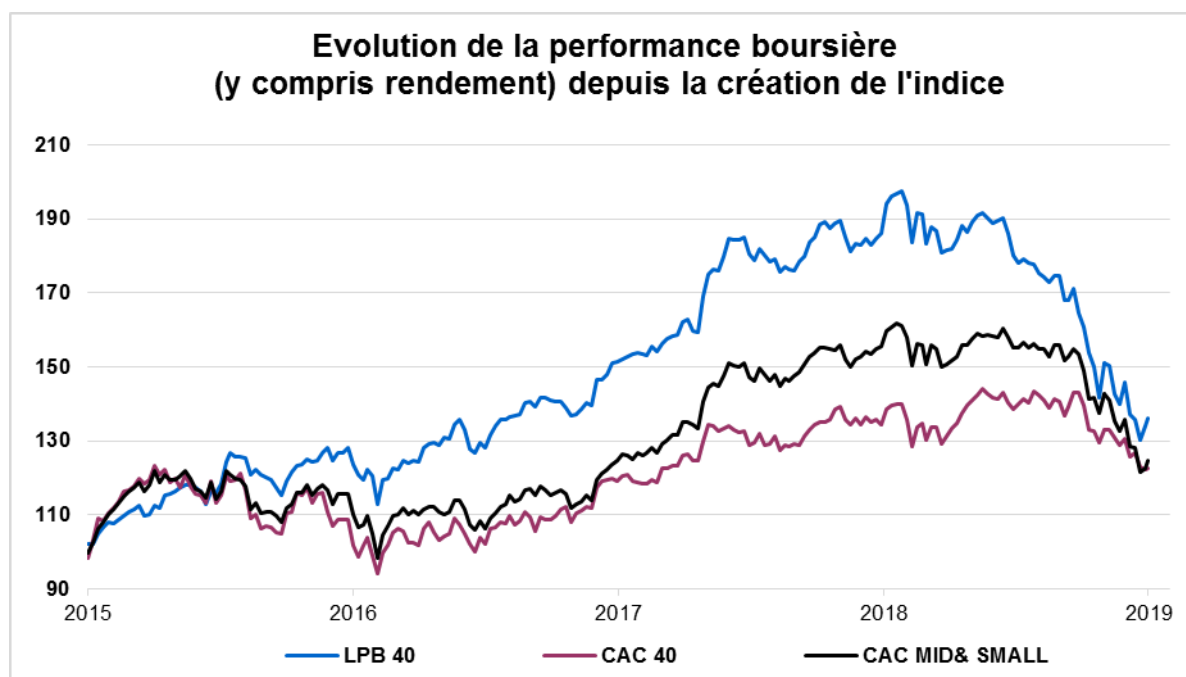
**AVEC PLUS DE 600 M€ LEVES EN ACTIONS UN MARCHÉ SECONDAIRE
DEUX FOIS PLUS DYNAMIQUE QUE 2017**

LE LPB 40 DEPUIS SA CREATION EN 2015:

Lancé le 1^{er} janvier 2015, l'indice LPB 40 regroupe 40 sociétés cotées régionales des régions Auvergne-Rhône-Alpes et Bourgogne-Franche-Comté.

La performance de l'indice intègre le rendement du dividende. Il est comparé au CAC 40 et au CAC MID&SMALL dividende inclus.

Chaque valeur composant l'indice ne pèse et ne représente pas plus de 5% de l'ensemble des valeurs.

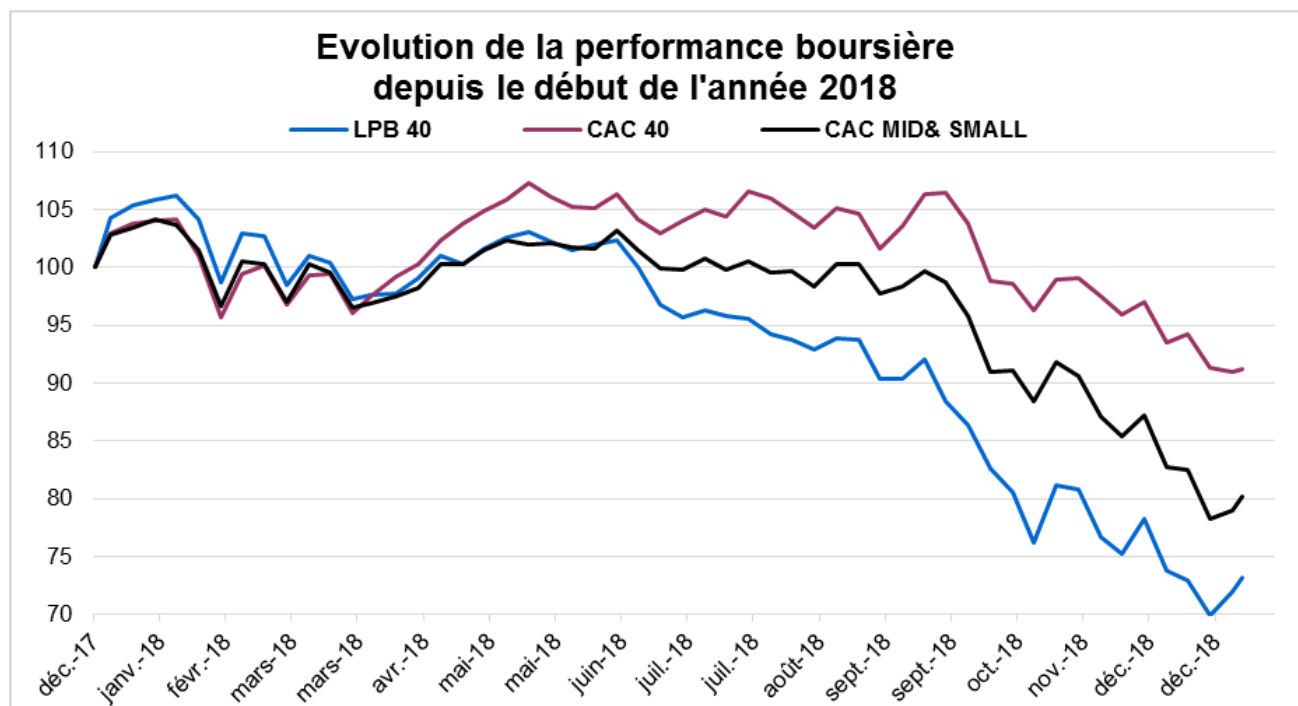


Source : Factset et Valquant Expertise

Depuis le 1^{er} janvier 2015, le LPB 40 progresse de 36,2 % contre 24,76% pour le CAC MID&SMALL et 22,7 % pour le CAC 40 .

Malgré une performance fortement négative en 2018 Le LPB 40 enregistre une performance supérieure à celle du CAC 40 depuis janvier 2015.

LE LPB 40 EN 2018

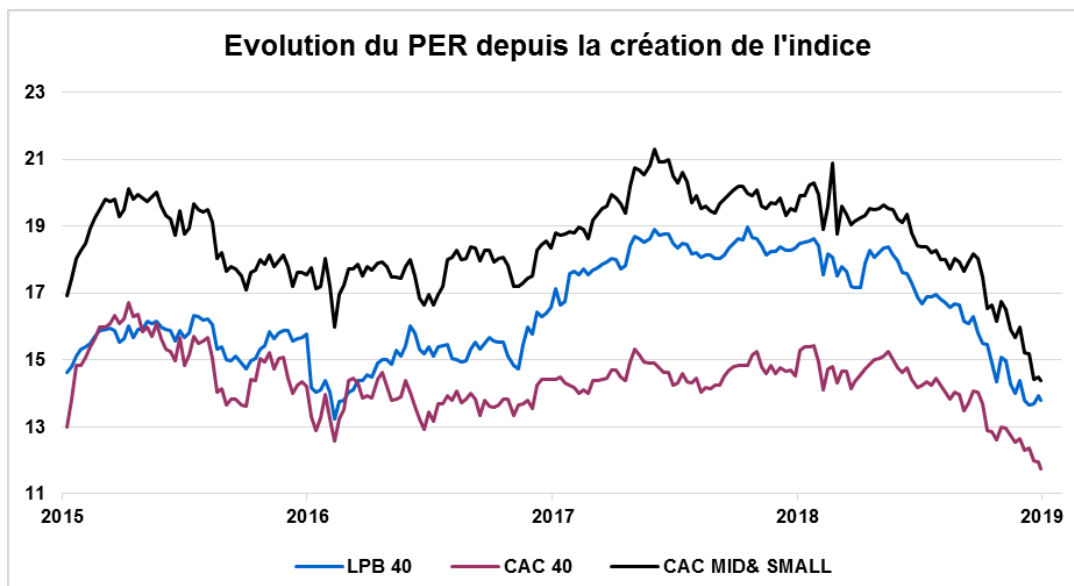


Source : Factset et Valquant Expertyse

L'indice LPB 40 a accusé en 2018 un recul de près de 26,8 %, vs - 19,8% pour le CAC Mid & Small, et - 8,8% pour le CAC 40 (performance rendement du dividende compris).

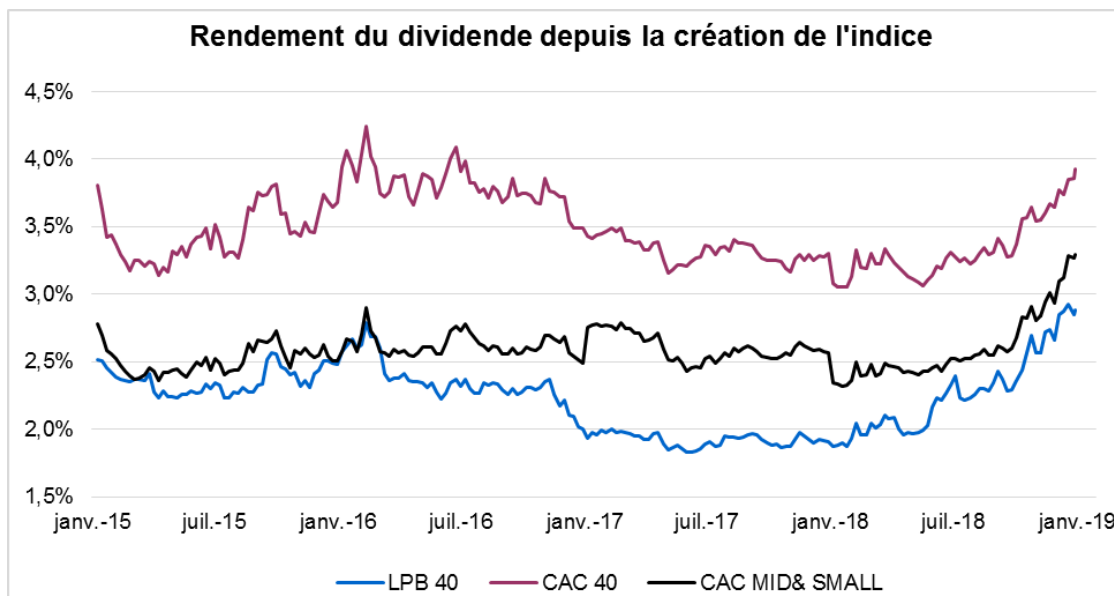
Sur les années précédentes les variations sont les suivantes :

	PERFORMANCES ANNUELLES RENDEMENT COMPRIS			
	LPB 40	CAC Mid & Small	CAC 40	Ecart avec CAC Mid & Small
2015	23,6%	10,2%	1,6%	13,4%
2016	22,4%	13,2%	17,4%	9,2%
2017	23,0%	24,6%	12,7%	-1,5%
2018	-26,8%	-19,8%	-8,8%	-7,0%
Depuis la création	36,2%	24,7%	22,7%	11,5%



Source : Factset et Valquant Expertyse

Le PER de l'indice LPB 40 à 13,8 se rapproche désormais du PER de l'indice CAC Mid & Small à 14,4. Il demeure supérieur à celui de l'indice CAC 40 : 11,7.



Source : Factset et Valquant Expertyse

Le rendement de 2,9% de l'indice LPB 40 est demeuré significativement inférieur au rendement de 3,3% de l'indice CAC Mid & Small, lui-même inférieur au rendement de 3,9% de l'indice CAC 40.

A noter une forte progression au second semestre 2018.

Les principales opérations de l'année 2018 :

3 introductions en bourse soit 15 % des entrées sur le marché boursier français ont levées au total :

- **KALRAY**, société basée à Montbonnot est spécialisée dans la conception de microprocesseurs intelligents. Elle a levé 47,7 M€ le 12 juin 2018 sur Euronext Growth, et c'est l'opération la plus importante sur Euronext Growth depuis 2012.
- **NAVYA**, société basée à Villeurbanne est un leader français des véhicules autonomes et des nouvelles solutions de mobilité intelligente et partagée. Elle a levé 37,6 M€ le 24 juillet sur Euronext.
- **BAIKOWSKI**, basée à ANNECY, société centenaire elle est leader dans la fabrication de minéraux industriels de spécialités. L'introduction en bourse s'est faite par cotation directe sur Euronext Growth dans le cadre de l'attribution d'actions Baikowski® aux actionnaires de PSB Industries, à raison d'une action Baikowski® pour une action PSB Industrie.

Elles font partie des **20** introductions en bourse réalisées en France sur Euronext et Euronext Growth (ex Alternext) sur l'année 2018.

21 sociétés ont réalisé des émissions secondaires d'actions pour un montant de plus de 605 M€ soit 2 fois plus qu'en 2017 :

Ces levées de fonds ont été réalisées :

- en offre au public pour 153,48 M€ : **ABEO** (26,8), **BIOM UP** (16), **GL Events** (106,7), **CROSSJECT** (3,94)
- en exercice d'option du paiement de dividende en action **GL Events** : 13,18 M€
- en placement privé (127,14) : **ATARI** (24,2), **BIOM UP** (7,7), **Inventiva** (35,5), **Kalray** (4,2), **Prismaflex** (1,8), **Roctool** (3,62), **Valneva** (50,1)
- auprès d'investisseurs dénommés (58,48) : . Elles ont concerné : **ADOCIA** (0,11 M€), **AMOEBEA** (0,01), **AST Groupe** (1,6), **BIOCORP** (5,67), **ESKER** (3,67), **GAUSSIN** (6,25), **GENOWAY** (0,21), **les Toques Blanches** (0,12), **LISI** (2,88), **Mac Phy** (16), **Médicréa** (3,1), **POXEL** (18,13).
- En augmentation réservée aux salariés : **CIE des ALPES** (1,48), **CAP GEMINI** (231), **ERYTECH PHARMA** (0,01), **MEMSCAP** (0,46), **MICHELIN** (17,62), **TESSI** (1,59), **TRANSGENE** (0,59), **VISIATIV** (0,37).

3 émissions d'obligations par des sociétés cotées :

Michelin pour un montant total de 483M€, **MERCIALYS** pour 300 M€, et **SOITEC** pour 150 M€ en convertible

3 émissions obligataires par des établissements publics ou semi-publics :

- **Ville de Lyon** pour 35 M€
- **Grenoble Alpes Métropole** pour 20 M€
- **Région AURA** pour 10 M€

6 sociétés ont fêté un anniversaire :

- **30 ans d'introduction en bourse** : MECELEC,
- **20 ans d'introduction en bourse** : Agta Record, Bernard Loiseau, GL Events, Haulotte, Transgene.

Contacts Lyon Pôle Bourse

David Buffelard – Président - david.buffelard@vdi-group.com

Martine Collonge – Déléguée Générale - mart.collonge@gmail.com – P. 06 07 06 21 62

A propos de Lyon Pôle Bourse

LYON PÔLE BOURSE, créée par Lyon Place Financière et Tertiaire, MiddleNext et avec le concours d'Euronext, a pour mission de développer la richesse de l'écosystème boursier des régions Auvergne-Rhône-Alpes et Bourgogne-Franche-Comté, et de promouvoir le financement des entreprises par le marché.

L'association organise des actions de proximité pour les émetteurs, prospects, conseils, financiers, investisseurs et médias.

Elle fédère et anime le « Club des Présidents des Sociétés Cotées » et le « Club des Dirigeants Finance Emetteurs » .