

Indice LPB 40

Mois analysé : novembre 2021

Jean-Louis Flèche

Président

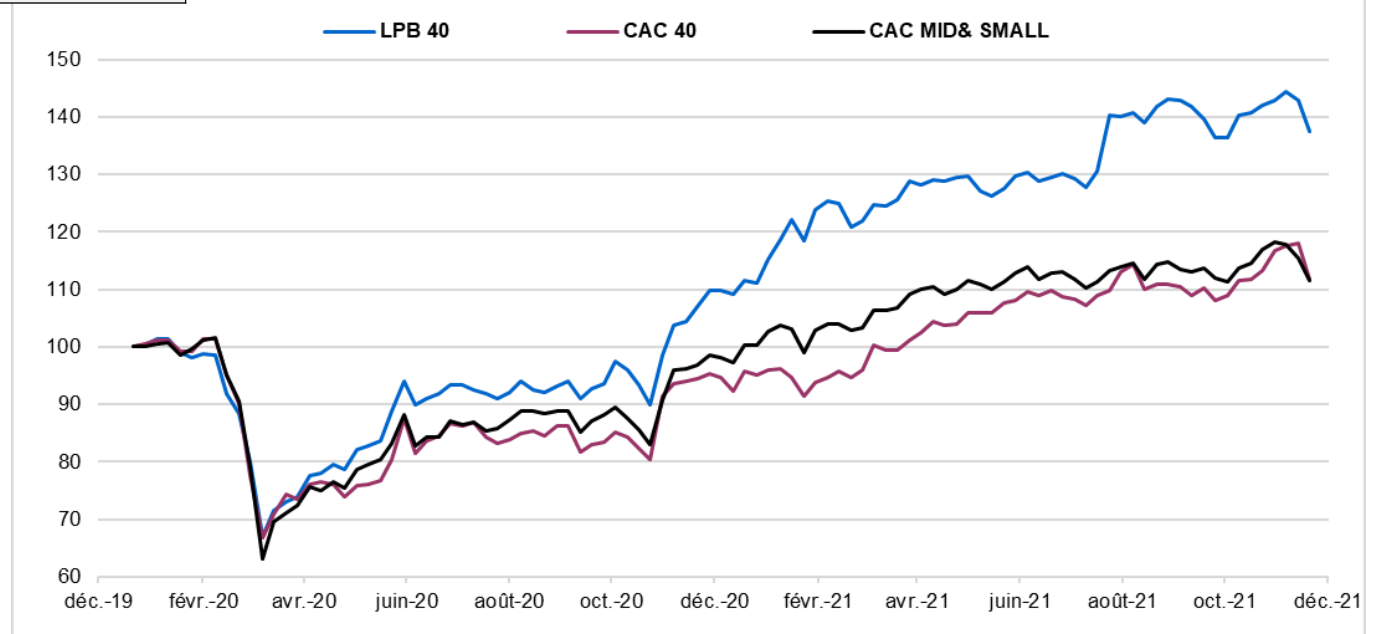
ADVOLIS ORFIS

AUDIT – CONSEIL – EXPERTISE COMPTABLE – TECHNOLOGIE ET DIGITAL

Indice LPB 40 : performance mensuelle, depuis un an, depuis début 2021

| Données au 3 decembre2021 | Performance mensuelle au 3 decembre 2021 | Performance depuis un an | Performance depuis le début de l'année |
|------------------------------------|--|--------------------------|--|
| Moyenne pondérée | -4,8% | 25,1% | 21,8% |
| CAC 40 - Moyenne pondérée | -2,7% | 21,4% | 21,9% |
| CAC Mid & Small - Moyenne pondérée | -5,5% | 14,5% | 11,6% |

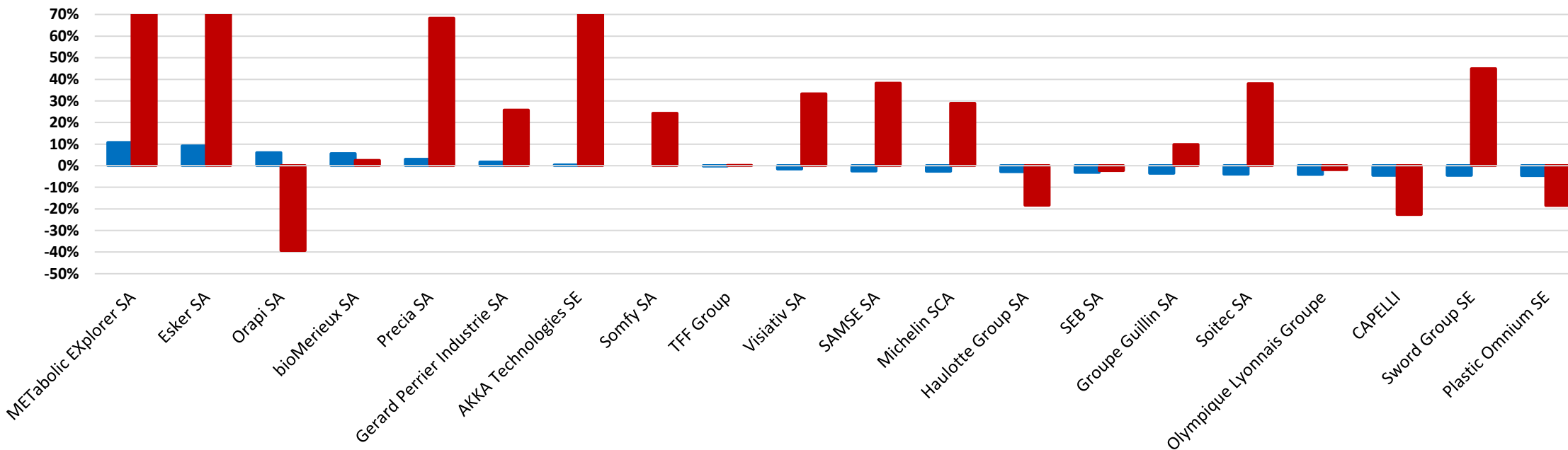
Evolution de la performance boursière (rendement compris) depuis le début de l'année 2020



Source : Factset et Valquant Expertise

Actions de l'indice : performance mensuelle (bleue) et depuis le début de l'année (rouge)

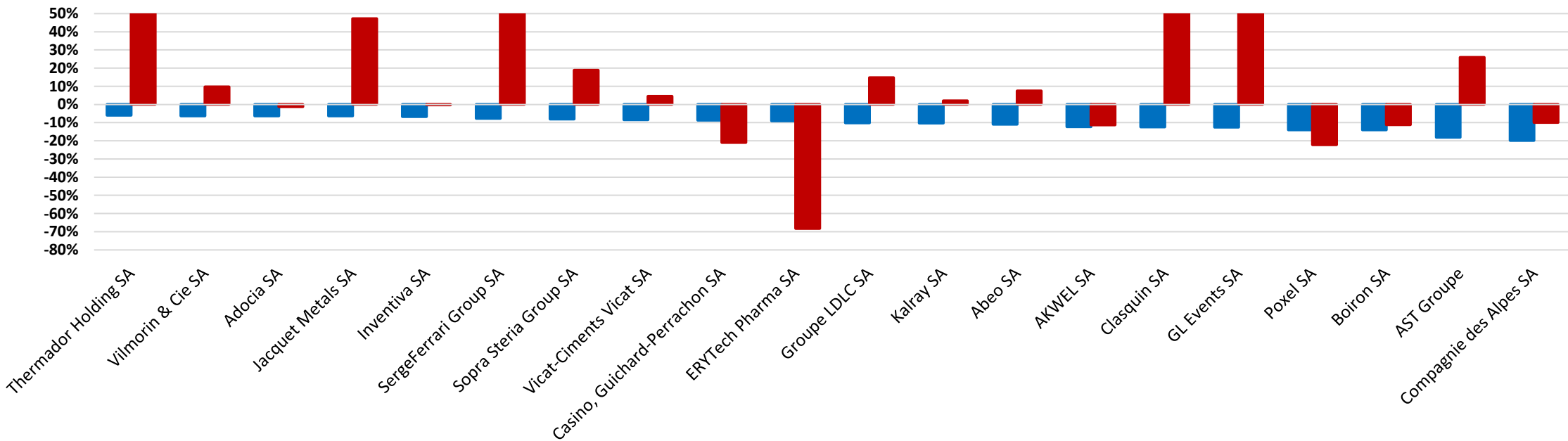
Performance boursière des actions du LPB 40 au 3 décembre 2021



Source : Factset et Valquant Expertise

Actions de l'indice : performance mensuelle (bleue) et depuis le début de l'année (rouge)

Performance boursière des actions du LPB 40 au 3 décembre 2021



Source : Factset et Valquant Expertise

Performances Boursières mensuelles au 7 décembre 2021

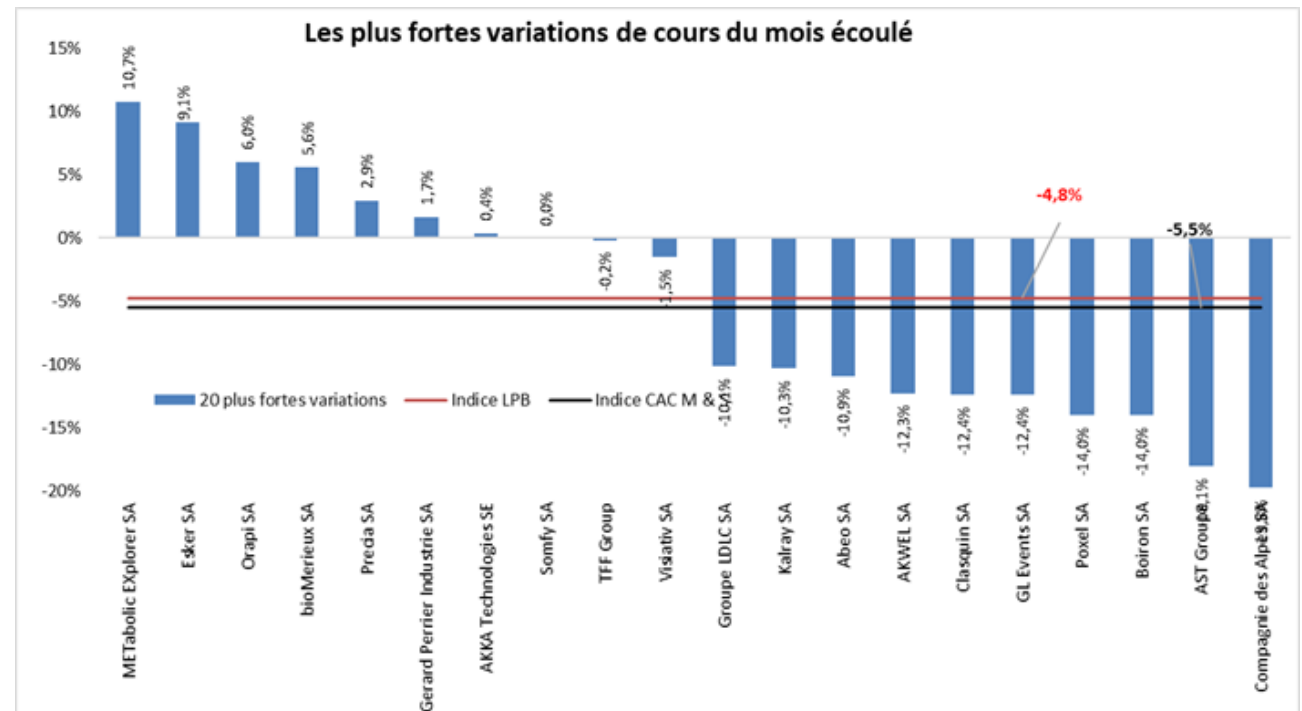
Plus fortes hausses

| Données au 3 decembre2021 | Performance mensuelle | Performance depuis un an |
|---------------------------|-----------------------|--------------------------|
| METabolic EXplorer SA | 10,7% | 132,7% |
| Esker SA | 9,1% | 113,2% |
| Orapi SA | 6,0% | -17,3% |
| bioMerieux SA | 5,6% | -0,1% |

Plus fortes baisses

| Données au 3 decembre 2021 | Performance mensuelle | Performance depuis un an |
|----------------------------|-----------------------|--------------------------|
| Compagnie des Alpes SA | -19,8% | -15,8% |
| AST Groupe | -18,1% | 26,9% |
| Boiron SA | -14,0% | -2,0% |
| Poxel SA | -14,0% | -25,9% |
| GL Events SA | -12,4% | 64,0% |
| Clasquin SA | -12,4% | 94,4% |
| AKWEL SA | -12,3% | -0,8% |
| Abeo SA | -10,9% | 54,3% |
| Kalray SA | -10,3% | 49,3% |
| Groupe LDLC SA | -10,1% | 7,5% |

| Données au 3 decembre2021 | Performance mensuelle au 3 decembre 2021 | Performance depuis un an | Performance depuis le début de l'année |
|------------------------------------|--|--------------------------|--|
| Moyenne pondérée | -4,8% | 25,1% | 21,8% |
| CAC 40 - Moyenne pondérée | -2,7% | 21,4% | 21,9% |
| CAC Mid & Small - Moyenne pondérée | -5,5% | 14,5% | 11,6% |



Source : Factset et Valquant Expertise

Performances Fondamentales

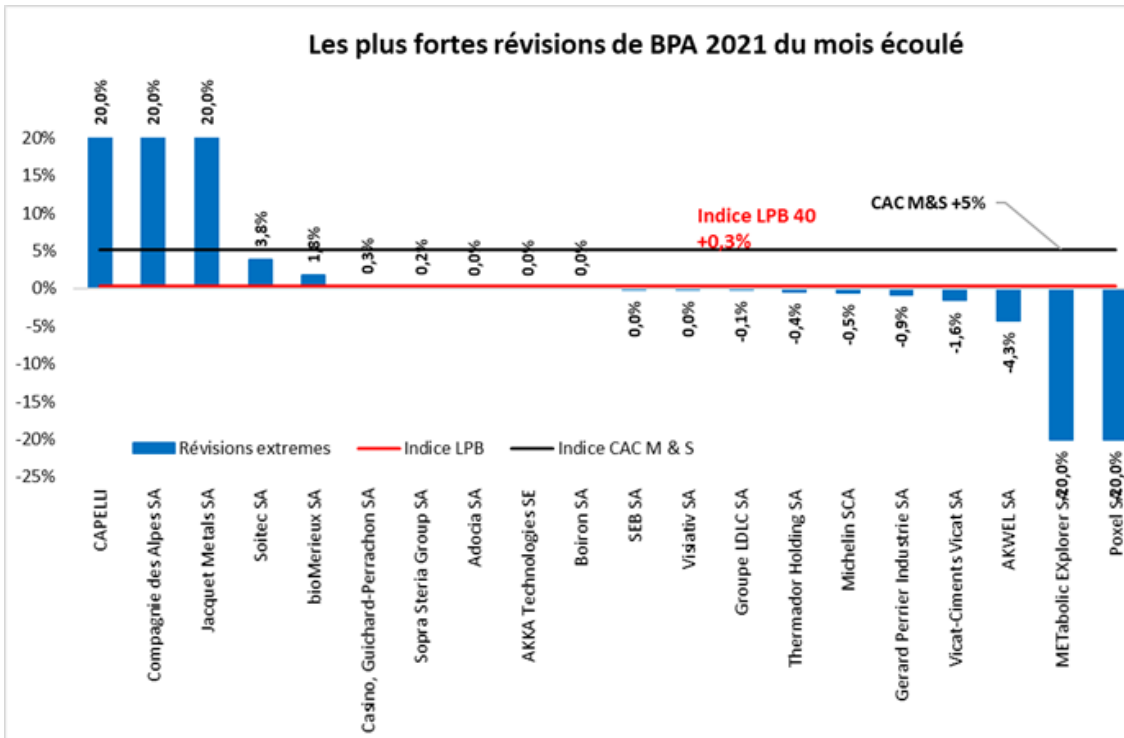
Révisions de bénéfices

| Révision mensuelle du BPA | Pondéré |
|---------------------------|---------|
| LPB 40 | 0,3% |
| CAC Mid&Small | 5,1% |

Révisions en hausse du BPA 2021

| | Révision depuis 1 mois BPA 2021 | Révision depuis 3 mois BPA 2021 | Variation BPA 2020 | Variation BPA 2021 |
|------------------------|---------------------------------|---------------------------------|--------------------|--------------------|
| CAPELLI | 20,0% | 0,5% | 50,0% | 50,0% |
| Compagnie des Alpes SA | 20,0% | 20,0% | -50,0% | -50,0% |
| Jacquet Metals SA | 20,0% | 20,0% | -50,0% | 50,0% |
| Soitec SA | 3,8% | 17,8% | -34,5% | 50,0% |
| bioMerieux SA | 1,8% | 17,8% | 48,3% | 30,1% |

Les plus fortes révisions de BPA 2021 du mois écoulé

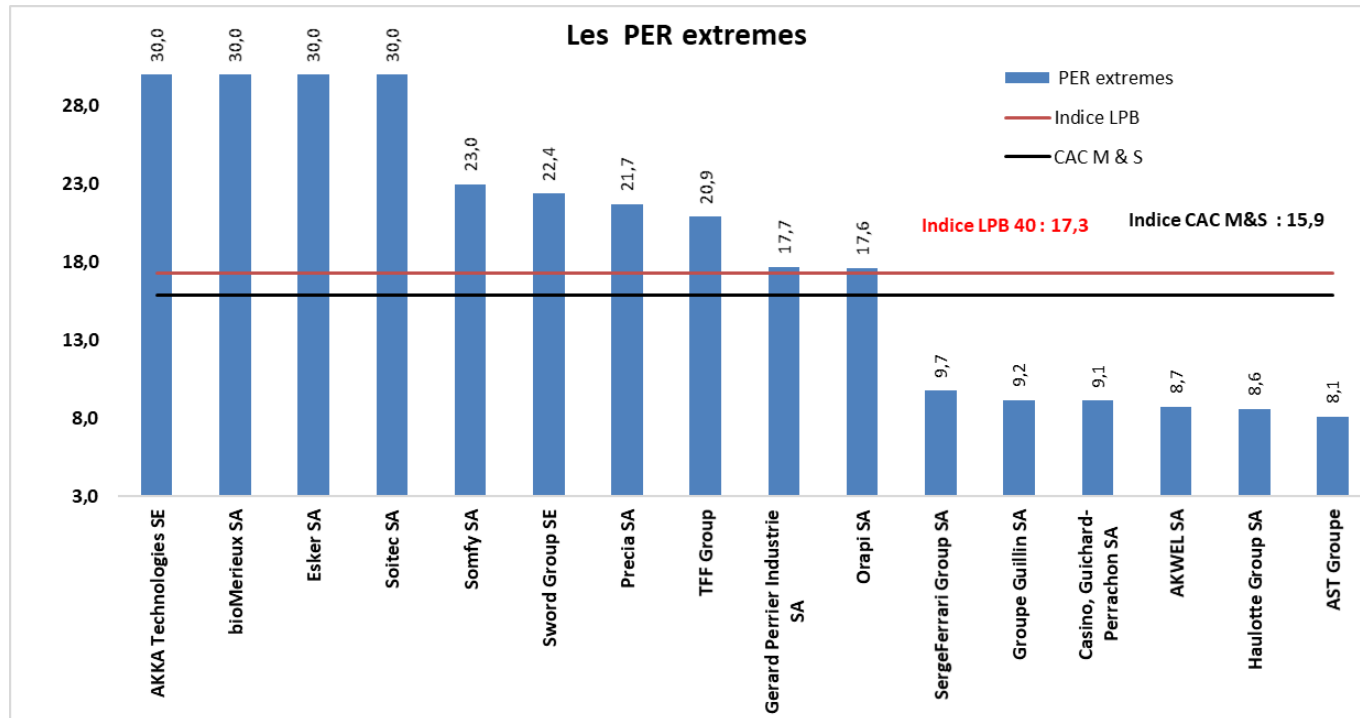


Révisions en baisse du BPA 2021

| | Révision depuis 1 mois BPA 2021 | Révision depuis 3 mois BPA 2021 | Variation BPA 2020 | Variation BPA 2021 |
|------------------------|---------------------------------|---------------------------------|--------------------|--------------------|
| Vicat-Ciments Vicat SA | -1,6% | 1,4% | 4,8% | 30,1% |
| AKWEL SA | -4,3% | -20,0% | 35,3% | -34,3% |
| METabolic EXplorer SA | -20,0% | -20,0% | | -50,0% |
| Poxel SA | -20,0% | -20,0% | -50,0% | -50,0% |

Ratios d'évaluation

| PER | Pondéré |
|---------------|---------|
| LPB 40 | 17,3 |
| CAC Mid&Small | 15,9 |



11 PER sont inférieurs à 10 :

| Données au 3 decembre 2021, classées par ordre croissant de PER | PER |
|---|-----|
| Plastic Omnium SE | 9,9 |
| SergeFerrari Group SA | 9,7 |
| Groupe Guillin SA | 9,2 |
| Casino, Guichard-Perrachon SA | 9,1 |
| AKWEL SA | 8,7 |
| Haulotte Group SA | 8,6 |
| AST Groupe | 8,1 |
| Vicat-Ciments Vicat SA | 7,2 |
| Jacquet Metals SA | 6,7 |
| Groupe LDLC SA | 6,3 |
| CAPELLI | 5,7 |

8 PER sont supérieurs à 20

| Données au 3 decembre 2021, classées par ordre décroissant de PER | PER |
|---|------|
| AKKA Technologies SE | 30,0 |
| bioMerieux SA | 30,0 |
| Esker SA | 30,0 |
| Soitec SA | 30,0 |
| Somfy SA | 23,0 |
| Sword Group SE | 22,4 |
| Precia SA | 21,7 |
| TFF Group | 20,9 |

Source : Factset et Valquant Expertise

VALQUANT EXPERTYSE SAS exerce les activités d'Analyse Financière indépendante et de Conseil en Investissement Financier, telles que définies par le Règlement général de l'AMF et le Code Monétaire et Financier.

VALQUANT EXPERTYSE est membre de la SFAF, de l'AFITE, du Cercle des Analystes Indépendants et de l'ANACOFI, et respecte leurs différents codes de déontologie et d'éthique.

Notamment (Code de déontologie des membres de la SFAF) : « Les études rédigées et les conseils donnés par le membre de la SFAF doivent avoir comme objectif premier l'intérêt des destinataires de ses travaux. Ses analyses et conseils devront refléter son indépendance de jugement et son objectivité (...) Le membre de la SFAF doit veiller à la clarté de ses conseils d'investissement en précisant les caractéristiques, les risques et la durée envisagée des investissements proposés. Il devra adapter son message au degré de qualification des différentes catégories de clients auxquels il s'adresse (non professionnels, professionnels, contreparties éligibles). Il veillera à se garder de toute recommandation ou objectif de prix inconsidérés et à préciser, en les argumentant, les hypothèses sous-jacentes à son évaluation. Il distinguera dans ses travaux, ce qui est factuel et objectif en citant les sources de ce qui est hypothèse, interprétation et jugement personnel. Les hypothèses de résultats doivent être le fruit de la réflexion propre du membre de la SFAF et non provenir des seules déclarations des émetteurs».

Et (Charte des membres du Cercle des Analystes Indépendants) : « Afin de garantir son indépendance, tout membre du Cercle des Analystes Indépendants, s'engage à ne pas réaliser de conseil en investissements financiers pour le compte des émetteurs sur lesquels il a produit de l'analyse financière depuis moins de 24 mois. De même, tout membre de l'Association s'engage à ne pas produire et diffuser d'analyse financière sur un émetteur pour le compte duquel il a réalisé une mission de conseil en investissements financiers dans les 24 derniers mois ».

VALQUANT EXPERTYSE SAS apporte tout son soin à la vérification de ses sources de données, mais ne saurait en aucun cas être tenu responsable de leur inexactitude. Le client demeure seul responsable de ses décisions d'investissement.

VALQUANT EXPERTYSE S.A.S. au capital de 47 772,94 € - 7 rue Greffulhe – 75008 Paris
Inscrit à l'ORIAS, N° 11 059 738, autorité de contrôle : ACPR, 4 Place de Bucarest 75436 Paris
Conseiller en Investissement financier, membre de l'ANACOFI sous le n° E009506
Prestataire de formation enregistré sous le N° 1175 47 702 75 auprès du Préfet de l'Île de France
R.C.S. : B 394 236 095
Code N.A.F. : 741 G - N° Intracommunautaire : FR 04 394 236 095